



Freebie
ZUM AUS-
DRUCKEN!

SILVESTERETIKETTEN
SEKTFRÄKCHEN FÜR PICCOLO-FLASCHE






Freebie
ZUM AUS-
DRUCKEN!

SILVESTERETIKETTEN

WUNDERKERZEN-TISCHDEKORATION



UND SO GEHT'S:

- 1 Diese Vorlage in Originalgröße auf DIN A4 ausdrucken.
- 2 Die schwarze Karte, die Sterne und die Labels ausschneiden.
- 3 An den weißen Linien die zwei Schlitzte einschneiden.
- 4 Zwei oder drei Wunderkerzen und einen hübschen Strohalm durch die Schlitzte fädeln.
- 5 Sterne aufkleben, Geschenkband um die Karte binden und zum Schluss das Label ganz oben aufkleben. Karte nach Belieben zusätzlich mit Streudeko verzieren.
- 6 Zusammen mit hübschen Servietten oder einem Kräuterzweig auf die Teller legen.

